DURASTRIP EXTRALONG 48V

LED
LED 2835SMD
84 LED/m
5,6W/m
48VDC
Ra >90
Duración: >50.000 h
Garantía: 5 años

COLOR DE LA LUZ
Selección de temperatura de color en el blanco.

BINNING
ANSI/SDCM: 2 pasos.
3000K - 4000K

CONEXIONES
IP20: terminales con cables libres
IP65: equipado con cable IP65/68 en 2 lados M/H, longitud 15 cm. Longitud máxima de conexión 50 m.
Las tiras se pueden cortar a medida siguiendo las indicaciones impresas en las mismas.

MONTAJE
Equipada con biadhesivo 3M para la fijación a la superficie. En caso de fijación con biadhesivo, desengrasar adecuadamente la superficie de aplicación.

CONFECCIÓN
Confeccionadas en rollos de 50 m.
Para producciones personalizadas, consultar pág. 11, 318.

EXTRALONG 48V se presenta en rollos de 50 metros, permitiendo por tanto instalaciones de gran longitud sin necesidad de más alimentación. ¡Con alimentadores a ambos lados, se pueden obtener hasta 100 metros de extensión! EXTRALONG 48V comparte con las otras tiras de la gama los mismos materiales de calidad y modalidad de construcción obteniendo una uniformidad real de iluminación en toda la longitud de la tira.

Corte de DURASTRIP a medida*:
coste fijo de elaboración por unidad **VA01**

* Considerar el punto de corte. Incluye 20 cm de cable.

DISTANCIA ENTRE EJES LED Y PUNTO DE CORTE

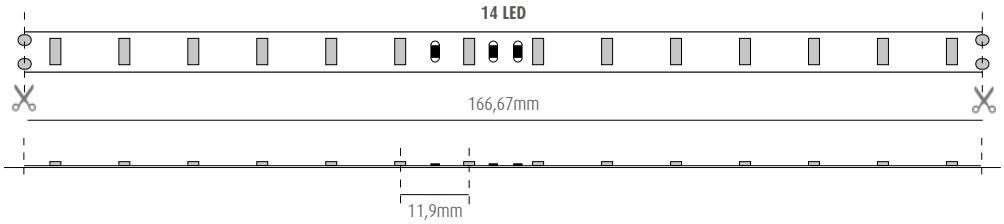

DURASTRIP EXTRALONG 48V

PRO	48V DC	Ra>90	50000h L70	-25° +35°C	III	UL E471161	G5/h24	Risk Group 0

MIN 5mm NO DOT

IP20

art.	W/m	lm/m	K	N° LED/m		L	L1	L2	8011905	
07U304806INL5000	5,6	520	3000	84	120°	12	2	50000	923228	1
07U404806INL5000	5,6	535	4000	84	120°	12	2	50000	923235	1

IP65

art.	W/m	lm/m	K	N° LED/m		L	L1	L2	8011905	
07U304806XOL5000	5,6	520	3000	84	120°	14	5	50000	923242	1
07U404806XOL5000	5,6	535	4000	84	120°	14	5	50000	923259	1

POTENCIA VS LONGITUD (ALIMENTACIÓN EN UN LATERAL)*						
Longitud	1M	10M	20M	30M	40M	50M
Energía absorbida	5.6W	55.2W	110.9W	165.2W	208.9W	224.2W
Caída de tensión %	100%	99%	99%	98%	93%	80%

*Parámetros estimados

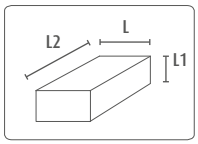



Para mayores detalles sobre otras configuraciones de conexión consultar los esquemas de conexión de las páginas siguientes.

DRIVER

224W IP20 - IP65	HLG-320H-48A

CONTROLLER

DALI-ZKTPC (DALI)
ZKCDAFF (DALI)
ZKCDMXWFF (DMX)
ZKC1-10FF (1-10)
FF = FLICKER FREE

DRIVER: información completa en pág. 161